

## PIATTAFORMA VERTICALE EASY UP 5 SP

### Altezza di lavoro Mt. 5,20

Piattaforma per uso interno ed esterno. Ruote anti traccia con superficie liscia adatta anche a pavimenti delicati. Possibilità di passare attraverso le porte domestiche ed essere trasportata in ascensore.


Batteria di grande capacità e autonomia.

Inclinometro digitale con avvisatore acustico e blocco del sollevamento al superamento dell'inclinazione ammessa.

Maggior facilità di carico anche su rampe.

Manovrabilità sicura, veloce e precisa in spazi ridottissimi.

### CARATTERISTICHE GENERALI

	Specifiche	
Altezza massima di lavoro	Mt. 5,20	
Altezza massima piano di calpestio	Mt. 3,20	
Sbraccio massimo di lavoro	N.A.	
Portata massima	Kg. 200	
Lunghezza totale	mm. 1.390	
Larghezza	mm. 760	
Altezza	mm. 1.810	
Peso per trasporto	Kg. 500	
Patente di guida richiesta	N.A.	

### VERSATILITÀ

1	Alte prestazioni
2	Facilità di funzionamento
3	Manovrabilissima
4	Super leggera

### ACCESSORI DISPONIBILI

	N.A.
	N.A.
	N.A.
	N.A.

## Allestimento standard

- Discesa manuale di emergenza
- Caricabatteria a disinserimento automatico
- Indicatore di scarica batteria
- Spina stacca batterie
- Inclinometro con allarme acustico e blocco sollevamento
- Sensore di carico con blocco dei movimenti ed allarme acustico e visivo
- Protezioni anticessoiamento elettriche
- Ruote antitraccia
- Cilindro di sollevamento con valvola di blocco
- Piano calpestio antiscivolo
- Cannello di ingresso a tutta altezza con chiusura a molla
- Trazione a 2 ruote motrici con motori elettrici in cc.
- Freni elettromagnetici sulle 2 ruote motrici
- Interblocco ruote pivotanti per traslazione in linea retta
- Protezioni anti-ribaltamento (pothole)
- Scatola comandi in piattaforma IP65 con joystick e arresto di emergenza
- Selettore di 3 velocità proporzionali
- Avvisatore acustico movimenti
- Claxon
- Pannello comandi a terra con interruttore a chiave
- Girofaro lampeggiante

## Vantaggi

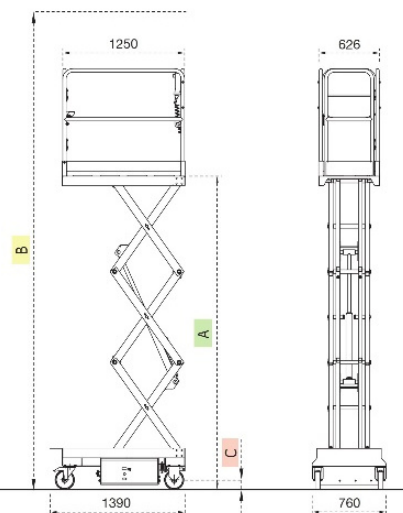
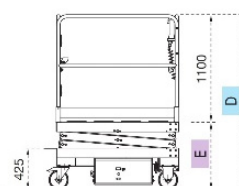

- ✓ Ruote antitraccia con superficie liscia adatte anche a pavimenti delicati
- ✓ Possibilità di passare attraverso le comuni porte domestiche e di essere trasportate in ascensore
- ✓ Facilità di trasporto, ampia disponibilità di punti di attacco e di sollevamento
- ✓ Batteria di grande capacità che assicura una elevata autonomia
- ✓ Dispositivo di discesa d'emergenza con maniglia a tirare, sicuro ed affidabile
- ✓ Inclinometro digitale con avvisatore acustico e blocco del sollevamento al superamento dell'inclinazione ammessa (non è necessario utilizzare stabilizzatori manuali)
- ✓ Caricabatteria con funzione di mantenimento: lasciandolo alimentato anche durante i lunghi periodi di inattività, mantiene sempre la batteria carica al 100%.
- ✓ Alta produttività grazie alla trazione possibile anche a massima altezza
- ✓ Basso impatto ambientale garantito dalla trazione elettrica
- ✓ Maggiore facilità di carico anche su rampe
- ✓ Manovrabilità sicura, veloce e precisa in spazi ridottissimi



### EASY UP 5 SP

Numero di forbici		3
A	mm	3200
B	mm	5200
C	mm	25
D	mm	1810
E	mm	710
Portata (compresa 1 persona)	kg	200
Motore elettrico	kW	2
Motori el. trazione	V/kW	24/1
Batteria	V/Ah	2 x 12/105
Caricabatteria	V	230
Capacità serbatoio olio	l	2
Tempo di sollevamento/discesa a carico	s	17/20
Inclinazione max laterale/longitudinale	gradi	1,5/2,5
Pendenza superabile	%	25
Velocità di traslaz.	km/h	0 - 4
Velocità di traslaz. di sicurezza	km/h	0,6
Raggio interno di sterzata	m	0
Raggio esterno di sterzata	m	1,25
Peso complessivo	kg	500

### EASY UP 5 SP



3