

TAGLIASFALTO SEA - "SEAFLOOR 500"

CARATTERISTICHE GENERALI

	Info aggiuntive	
Motore	Honda 8,0 CV	
Avviamento	Manuale	
Alimentazione	Benzina	
Serbatoio acqua	Lt 20	
Profondità taglio	mm 190	
Diametro disco	Ø 500 mm	

TAGLIASFALTO HONDA - "FS400"

CARATTERISTICHE GENERALI

	Info aggiuntive	
Motore	Honda 11,0 CV	
Avviamento	Manuale	
Alimentazione	Benzina	
Serbatoio acqua	Lt 20	
Profondità taglio	mm 162	
Diametro disco	Ø 450 mm	


MOTOTRONCATRICE HUSQVARNA - "K 970"

CARATTERISTICHE GENERALI

	Info aggiuntive	
Motore	Scoppio	
Avviamento	Manuale	
Alimentazione	Benzina	
Profondità taglio	155 mm	
Diametro disco	400 mm	

MOTOTRONCATRICE MILWAUKEE a BATTERIA - "MXF COS350-601"

CARATTERISTICHE GENERALI


	Info aggiuntive	
Alimentazione	Batteria	
Diametro disco	350 mm	
Profondità taglio	125 mm	

SCANALATORE KAPRIOL - "KWC180"


CARATTERISTICHE GENERALI

	Info aggiuntive	
Profondità di taglio	mm 15 - 54	
Alimentazione	Elettrica	
Diametro del disco	Ø 180	
Larghezza della traccia	mm 9 - 51	

CAROTATRICE KAPRIOL - "KDMM2000"

CARATTERISTICHE GENERALI		
	Info aggiuntive	
Potenza	W. 1.800	
Voltaggio	V.220/Hz.50	
Peso	Kg. 5,2	
Foretti	Lungh.150 Ø 68 - 82 - 102 - 127	
Foretti Chiusi	Lungh.250 Ø 82 - 102 - 127	

CAROTATRICE CARDI - "T4 300EL"

CARATTERISTICHE GENERALI		
	Info aggiuntive	
Potenza	W. 3.420	
Voltaggio	V.230/Hz.50	
Peso	Kg. 12,5	
Foretti	Lungh.460 Ø 101 - 121 - 161	

CAROTATRICE MILWAUKEE a BATTERIA - "MXF DCD 150-601C"

CARATTERISTICHE GENERALI		
	Info aggiuntive	
Alimentazione	Batteria	
FORO Ø Massimo	152 mm	
Velocità di perforazione 1	Fori fino a 75 mm di diametro, sia umido che secco	
Velocità di perforazione 2	Fori da 76 mm fino a 152 mm di diametro, sia umido che secco	