

## TAGLIASFALTO SEA - "SEAFLOOR 500"

### CARATTERISTICHE GENERALI

|                          | Info aggiuntive |  |
|--------------------------|-----------------|---|
| <b>Motore</b>            | Honda 8,0 CV    |   |
| <b>Avviamento</b>        | Manuale         |   |
| <b>Alimentazione</b>     | Benzina         |   |
| <b>Serbatoio acqua</b>   | Lt 20           |   |
| <b>Profondità taglio</b> | mm 190          |   |
| <b>Diametro disco</b>    | Ø 500 mm        |   |

## TAGLIASFALTO HONDA - "FS400"

### CARATTERISTICHE GENERALI

|                          | Info aggiuntive |  |
|--------------------------|-----------------|---|
| <b>Motore</b>            | Honda 11,0 CV   |   |
| <b>Avviamento</b>        | Manuale         |   |
| <b>Alimentazione</b>     | Benzina         |   |
| <b>Serbatoio acqua</b>   | Lt 20           |   |
| <b>Profondità taglio</b> | mm 162          |   |
| <b>Diametro disco</b>    | Ø 450 mm        |   |


## MOTOTRONCATRICE HUSQVARNA - "K 970"

### CARATTERISTICHE GENERALI

|                   | Info aggiuntive |  |
|-------------------|-----------------|---|
| Motore            | Scoppio         |   |
| Avviamento        | Manuale         |   |
| Alimentazione     | Benzina         |   |
| Profondità taglio | 155 mm          |   |
| Diametro disco    | 400 mm          |   |

## MOTOTRONCATRICE MILWAUKEE a BATTERIA - "MXF COS350-601"

### CARATTERISTICHE GENERALI


|                   | Info aggiuntive |  |
|-------------------|-----------------|--|
| Alimentazione     | Batteria        |  |
| Diametro disco    | 350 mm          |  |
| Profondità taglio | 125 mm          |  |

## SCANALATORE KAPRIOL - "KWC180"


### CARATTERISTICHE GENERALI

|                         | Info aggiuntive |  |
|-------------------------|-----------------|---|
| Profondità di taglio    | mm 15 - 54      |   |
| Alimentazione           | Elettrica       |   |
| Diametro del disco      | Ø 180           |   |
| Larghezza della traccia | mm 9 - 51       |   |

## CAROTATRICE KAPRIOL - "KDMM2000"

| CARATTERISTICHE GENERALI |                                 |   |
|--------------------------|---------------------------------|---|
|                          | Info aggiuntive                 |  |
| Potenza                  | W. 1.800                        |   |
| Voltaggio                | V.220/Hz.50                     |   |
| Peso                     | Kg. 5,2                         |   |
| Foretti                  | Lungh.150 Ø 68 - 82 - 102 - 127 |   |
| Foretti Chiusi           | Lungh.250 Ø 82 - 102 - 127      |   |

## CAROTATRICE CARDI - "T4 300EL"

| CARATTERISTICHE GENERALI |                             |  |
|--------------------------|-----------------------------|--|
|                          | Info aggiuntive             |  |
| Potenza                  | W. 3.420                    |  |
| Voltaggio                | V.230/Hz.50                 |  |
| Peso                     | Kg. 12,5                    |  |
| Foretti                  | Lungh.460 Ø 101 - 121 - 161 |  |

## CAROTATRICE MILWAUKEE a BATTERIA - "MXF DCD 150-601C"

| CARATTERISTICHE GENERALI   |  |   |
|----------------------------|--|---|
|                            | Info aggiuntive  |  |
| Alimentazione              | Batteria   |   |
| FORO Ø Massimo             | 152 mm   |   |
| Velocità di perforazione 1 | Fori fino a 75 mm di diametro, sia umido che secco           |   |
| Velocità di perforazione 2 | Fori da 76 mm fino a 152 mm di diametro, sia umido che secco |   |